



INFORMATIKAI KAR

VIR JELENTÉS

2014. szeptember



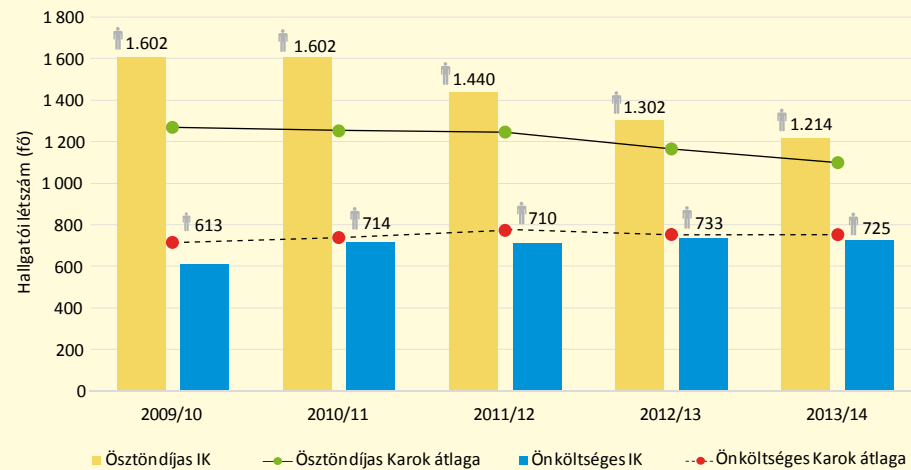
TARTALOM

Hallgatói létszámadatok finanszírozási forma szerint, 2009 - 2013 (1A)	1
Külföldi hallgatói létszámadatok, 2009 - 2013 (1B)	1
Hallgatói létszámadatok képzési szintenként, 2009 - 2013 (1C)	1
Mesterszakos hallgatói létszámadatok, 2009 - 2013 (1D)	1
A DE karainak jelentkezési adatai, 2014/2015 (2A)	2
A DE karainak felvételi adatai, 2014/2015 (2B)	2
Lemorzsolódott hallgatói létszámadatok, 2009 - 2013 (2C)	2
A DE karok hallgatóinak lemorzsolódási aránya, 2013/2014 (2D)	2
DE karok túlfutó hallgatóinak létszámadatai, 2013/2014 (3A)	3
Végzéshez kapcsolódó adatok, abszolvált hallgatók esetén, 2009 - 2013 (3B)	3
Oklevelet szerzett hallgatói létszámadatok, 2009 - 2013 (3C)	3
DE karok hallgatóinak elhelyezkedési aránya, végzés éve: 2012 (3D)	3
Dolgozói állomány és összetétel, 2009 - 2014.06.30 (4A)	4
DE karok munkajogi létszámadatainak megoszlása, 2014.06.30 (4B)	4
A kar 1 oktatójára és kutatójára jutó hallgatói létszámadatok, 2009 - 2013 (4C)	4
DE karok 1 oktatóra és kutatóra jutó hallgatói létszámadatai, 2013/2014 (4D)	4
DE karok minősített oktatói és kutatói létszámadatainak megoszlása, 2014.06.30 (5A)	5
Oktatói és kutatói létszámadatok minősítés szerint, 2009 - 2014.06.30 (5B)	5
Dolgozói korfa, 2014.06.30 (5C)	5
DE karok akadémikusok és MTA doktorok létszámadatai, 2013/2014 (5D)	5
Pénzügyi helyzet, 2014.06.30 (6A)	6
DE karok Neptunban előírt teljesült és nem teljesült tételei, 2013/2014 (6B)	6
DE karok 1 önköltséges hallgatóra jutó befizetések összege, 2013/2014 (6C)	6
DE karok bevételeinek főbb jogcímenkénti összetétele, 2014. első félév (7A)	7
Kiadások főbb jogcímenkénti összetétele, 2014. első félév (7B)	7
Pályázatok pénzügyi adatai, 2014. első félév (7C)	7
K+F tevékenységhez kapcsolódó bevételek és kiadások, 2014. első félév (7D)	7
DE karok HVG szerinti rangsor eredménye, 2014 (8A)	8
HVG szerinti oktatói és hallgatói kiválóság rangsor, 2009-2014 (8B)	8
Karok közötti sorrend néhány mutató tekintetében (8C)	8
DE karok szellemi alkotás bejelentéseinek megoszlása az elmúlt 5 évben (8D)	8

HALLGATÓK

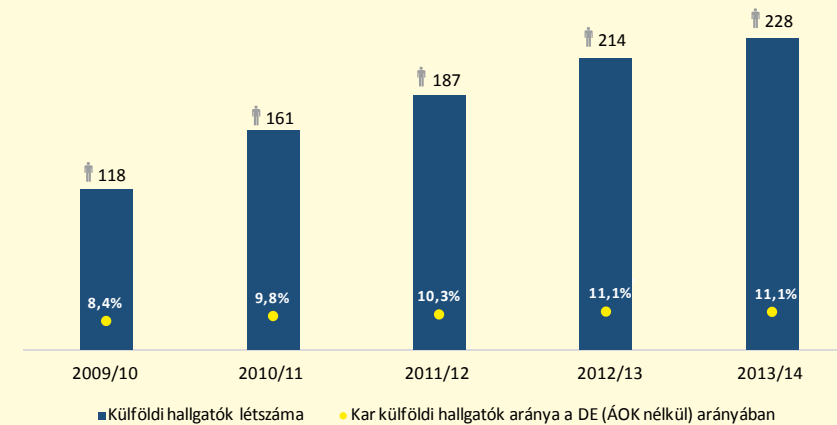
A kar hallgatói létszáma 5 tanév alatt 12%-kal csökkent, ezen belül az ösztöndíjasok száma -24%-kal változott, az önköltséges hallgatóké 18%-kal nőtt.

1A: IK hallgatói létszámadatok finanszírozási forma szerint, 2009-2013



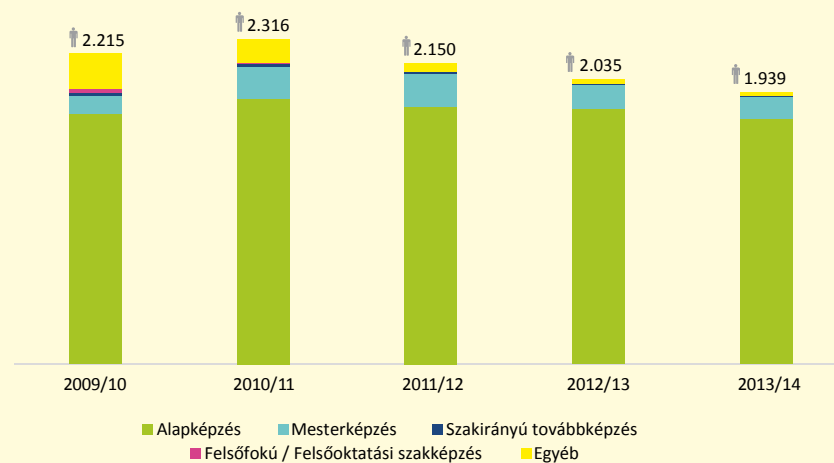
A kar külföldi hallgatóinak száma a vizsgált időszakban megduplázódott, ezen a karon tanul jelenleg a DE külföldi hallgatóinak 11%-a (14 kar átlagában, ÁOK nélkül).

1B: IK külföldi hallgatói létszámadatok, 2009-2013



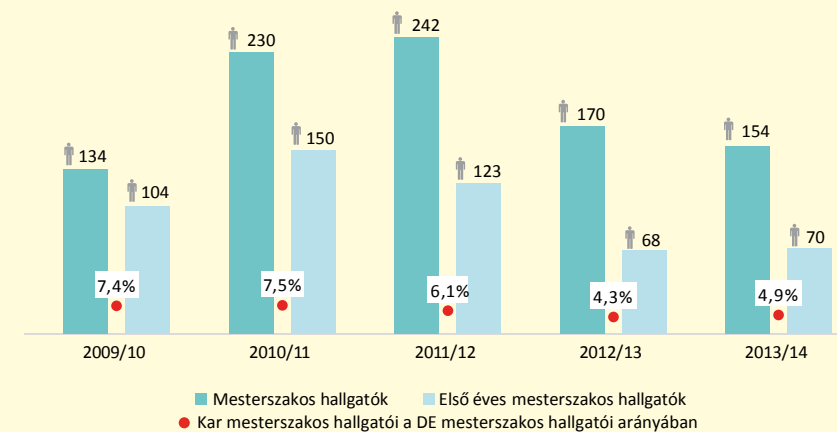
A kar hallgatóinak 90%-a alap-, 8%-a mesterképzésben tanult a 2013/2014-es tanévben.

1C: IK hallgatói létszámadatok képzési szintenként, 2009-2013



A mesterhallgatók száma az elmúlt 3 tanévben 37%-kal csökkent, ezen belül az első éves hallgatók száma 56%-kal.

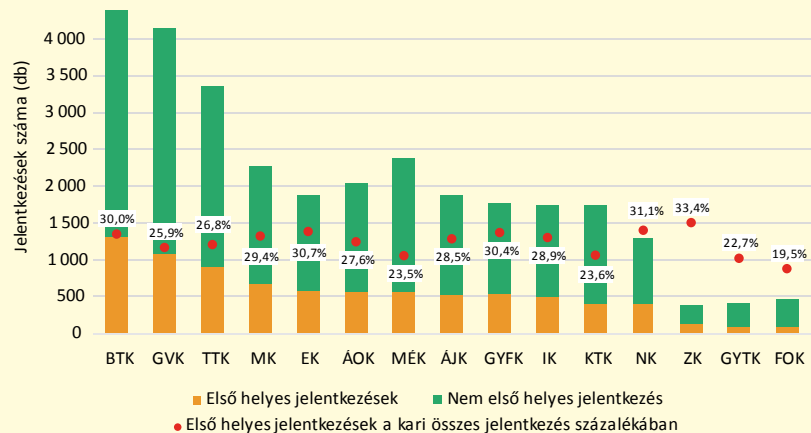
1D: IK mesterszakos hallgatói létszámadatok, 2009-2013



HALLGATÓK

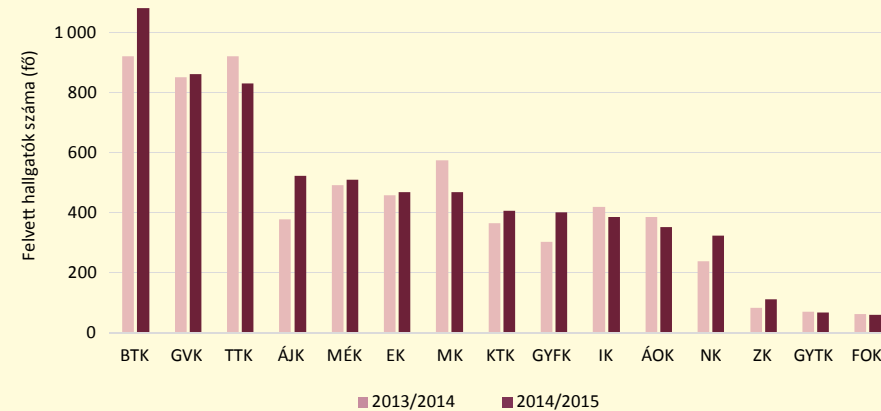
Az IK első helyes jelentkezéseink száma a DE karok között a 10. volt, az összes jelentkezésnek 29%-a első helyes.

2A: A DE karainak jelentkezési adatai, 2014/2015



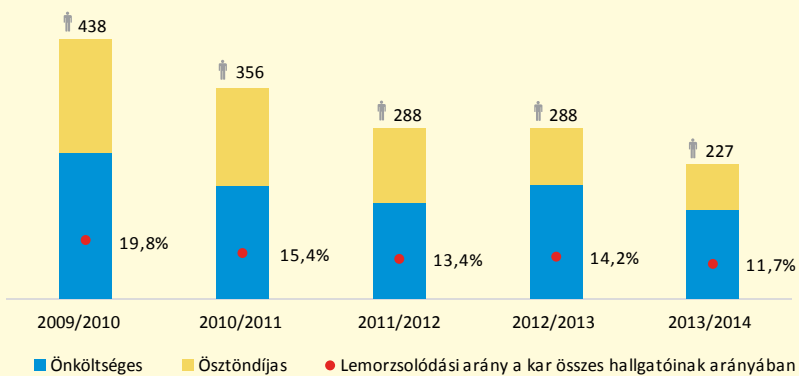
A 2014/2015-ös felvételi eljárásban a kar 386 főt vett fel, ez közel 8%-kal kevesebb, mint tavaly.

2B: A DE karainak felvételi adatai, 2014/2015



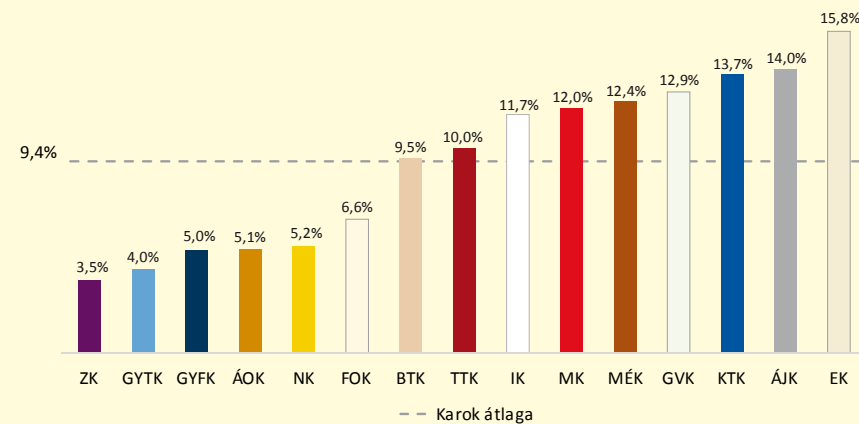
A lemorzsolódott hallgatók száma 48%-kal csökkent 5 tanév alatt, jelenleg a kar összes hallgatóján belüli arányuk 12%.

2C: IK lemorzsolódott hallgatói létszámadatok, 2009-2013



Az kar hallgatóinak lemorzsolódási aránya átlag fölötti.

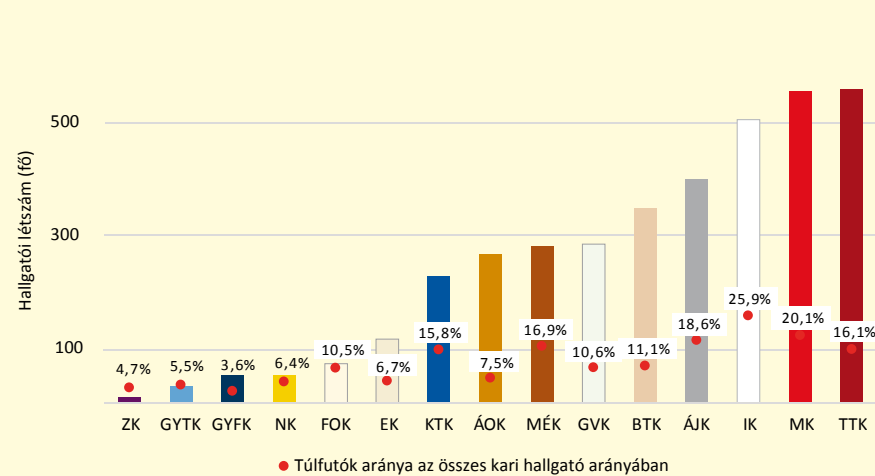
2D: A DE karok hallgatóinak lemorzsolódási aránya, 2013/2014



HALLGATÓK

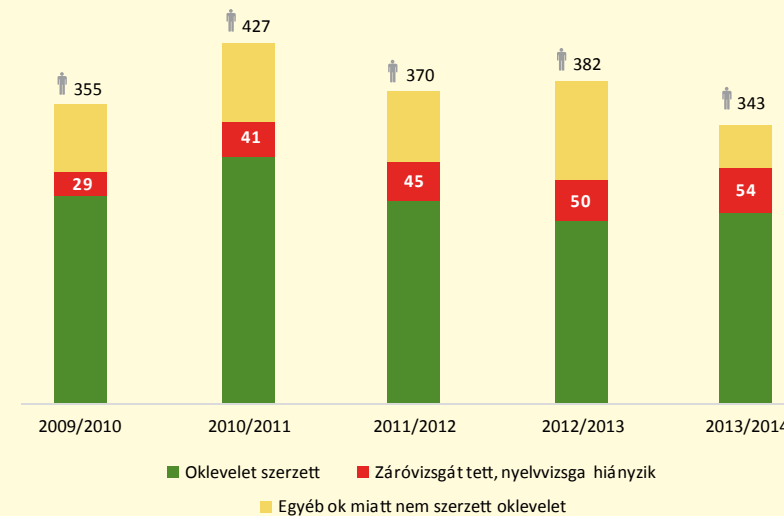
A 2013/2014-es tanévben az IK hallgatóinak 26%-a nem tudta befejezni tanulmányait az akkreditációs szabály szerinti képzési idő alatt.

3A: A DE karok túlfutó hallgatóinak létszámadatai, 2013/2014



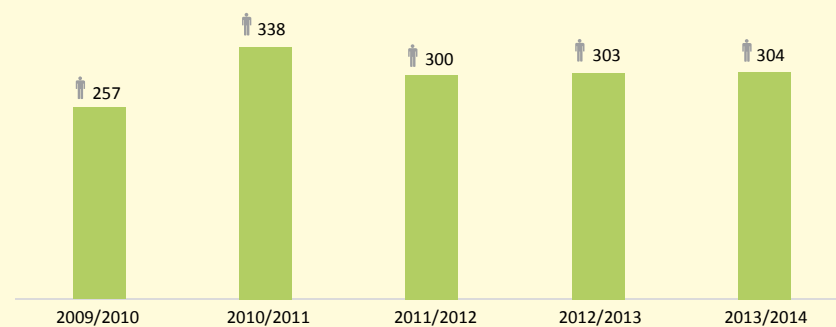
A 2013/2014-es tanévben abszolvált hallgatók 34%-a nem kapott oklevelet, ennek oka 46%-ban a nyelvvizsga hiánya.

3B: IK végzéshez kapcsolódó adatok, abszolvált hallgatók esetén, 2009-2013



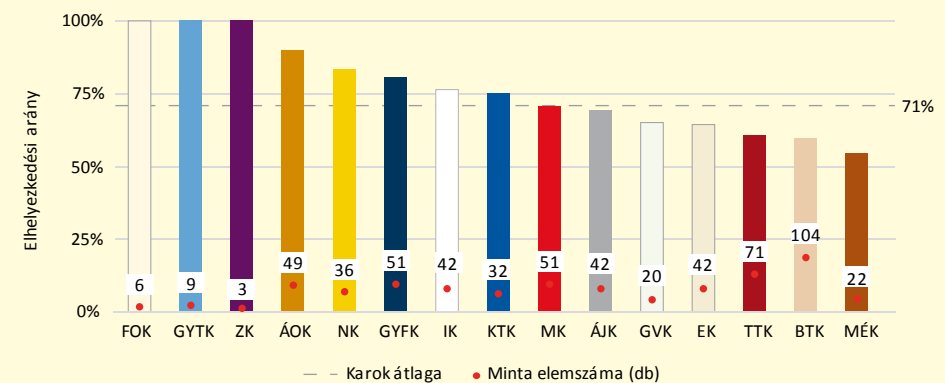
304 hallgató szerzett oklevelet a 2013/2014-es tanévben, ez a szám a kar összes hallgatójának 16%-a.

3C: IK oklevelet szerzett hallgatói létszámadatai, 2009-2013



A hallgatók elhelyezkedésére vonatkozó információ fontos, de a jelenlegi adatok nem teljes körűen reprezentatívak.

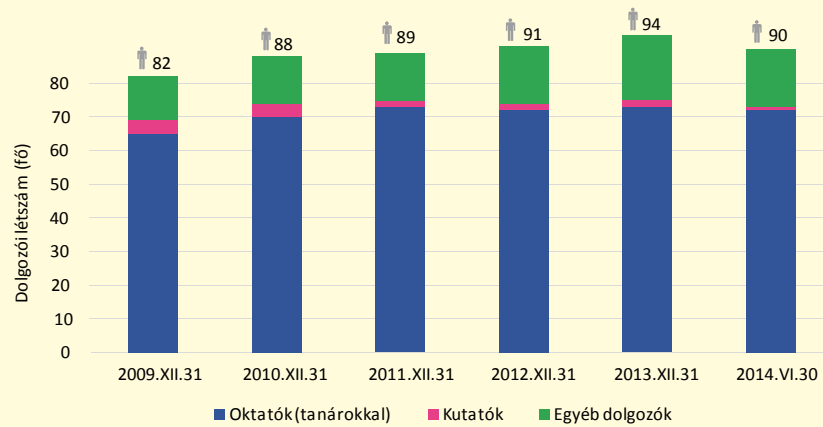
3D: DE karok hallgatóinak elhelyezkedési aránya 6 hónapos időintervallumon belül (végzés éve: 2012)



HUMÁN-ERŐFORRÁS

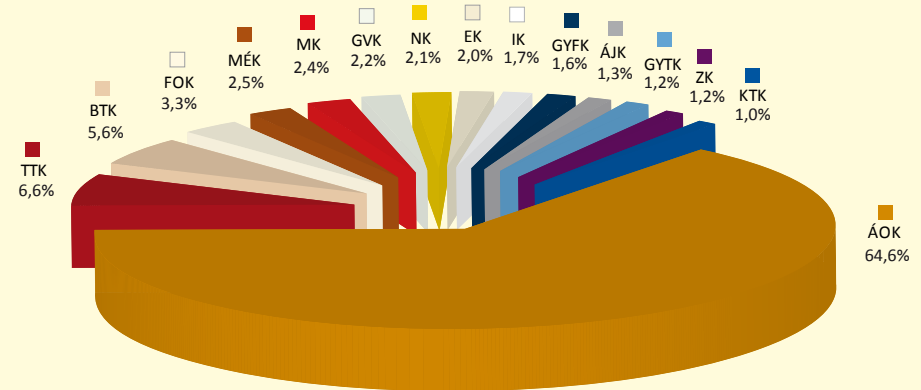
Az IK dolgozók száma a vizsgált időszakban 10%-kal nőtt, 80% az oktatók aránya (2014.06.30-án a költségvetési engedélyezett létszám 93 fő, az átlagos statisztikai létszám 89 fő).

4A: IK dolgozói állománya és összetétele, 2009-2014.06.30



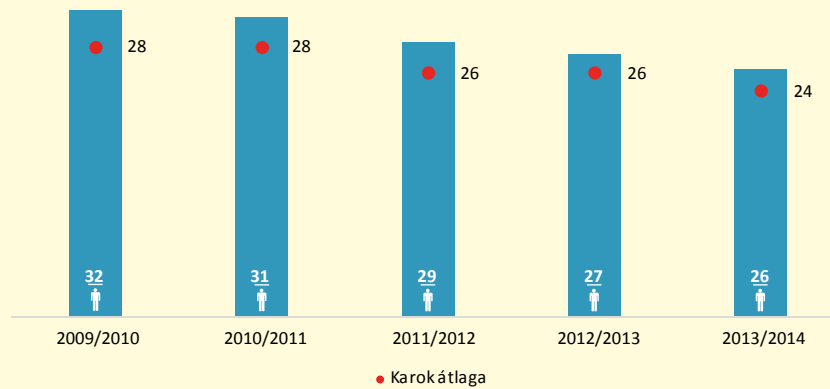
A karok dolgozóinak 1,7%-a van alkalmazásban.

4B: DE karok munkajogi létszámadatainak megoszlása, 2014.06.30.



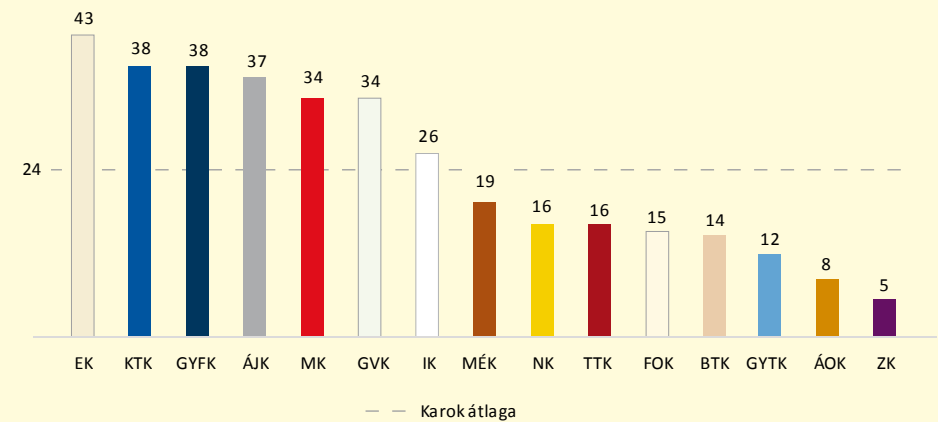
A karon az 1 oktatóra és kutatóra jutó hallgatói létszám 5 tanév alatt 19%-kal, azaz 6 hallgatóval csökkent.

4C: IK 1 oktatóra és kutatóra jutó hallgatói létszámadatak, 2009-2013



A karon 26 hallgató jut egy oktatóra és kutatóra.

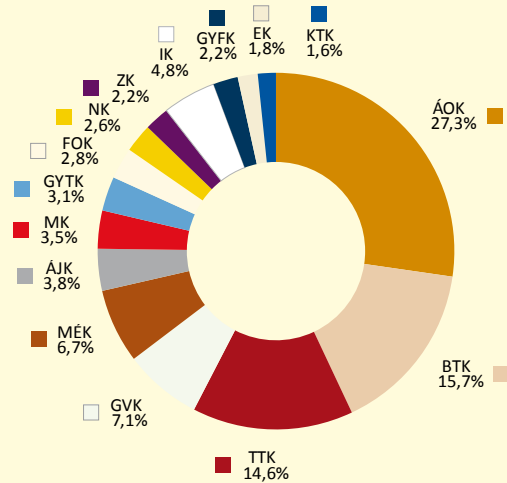
4D: DE karok 1 oktatóra és kutatóra jutó hallgatói létszámadatai, 2013/2014



HUMÁN-ERŐFORRÁS

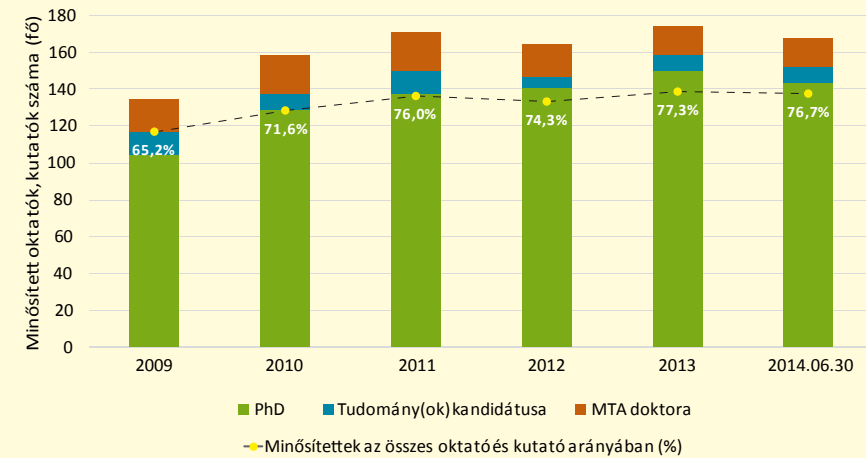
4,8% az IK minősített oktatóinak és kutatóinak aránya a karokon belül.

5A: DE karok minősített oktatói és kutatói létszámadatainak megoszlása, 2014.06.30



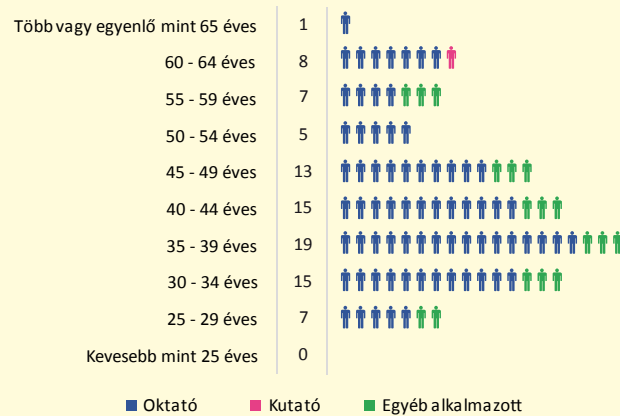
A minősített oktatók és kutatók száma 5 tanév alatt 24%-kal nőtt, jelenleg arányuk a kar összes oktatóján és kutatóján belül 77%.

5B: TTK oktatói és kutatói létszámadatok minősítés szerint, 2009-2014.06.30



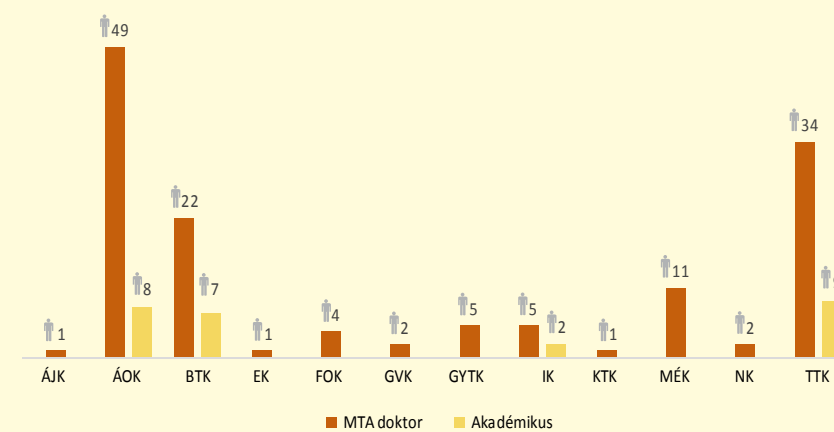
Az IK dolgozóinak 54%-a 30 és 44 év közötti.

5C: IK dolgozói korfa, 2014.06.30



A karon az akadémikusok száma 2 fő, az MTA doktorok száma 5 fő.

5D: Akadémikusok és MTA doktorok létszámadatai, 2013/2014



PÉNZÜGY

Az IK működésre fordítható pénzmaradványa június 30-án 327 mFt volt, mely összeg 18 mFt kötelezettség-vállalással terhelt.

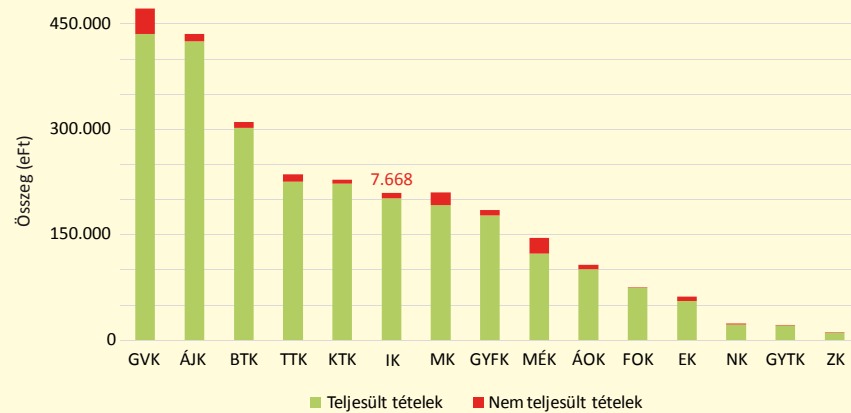
6A: Az IK 2014. június 30-ai pénzügyi helyzete

Adatok eFt-ban

Forrás	Előző évi maradvány	Módosított ei. / Bevétel	Vevői követelés	Tárgyévi felhasználás	Kötelezettség vállalás	Maradvány	Szabad maradvány
	1	2	3	4	5	6=1+2-4	7=1+2-4-5
I. Állami támogatás	58 572	179 643	0	174 698	13 812	63 517	49 705
II. Saját bevétel	128 186	157 414	0	21 932	4 572	263 668	259 096
Működési bevételek (I. + II.)	186 758	337 057	0	196 630	18 384	327 185	308 801

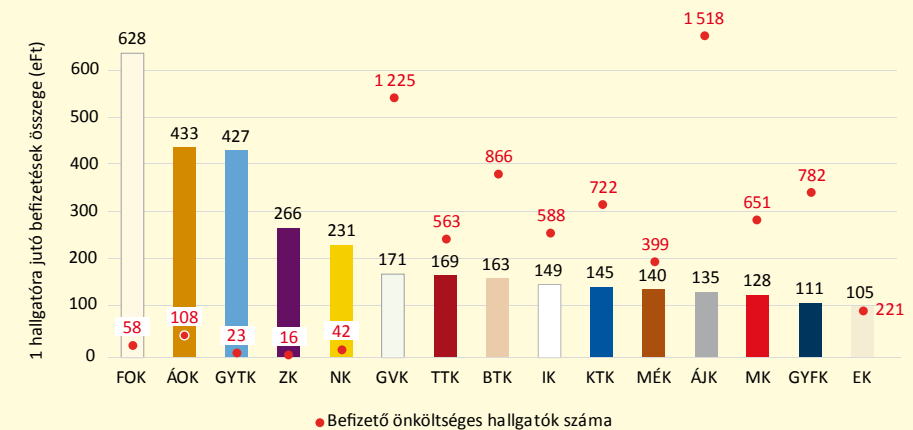
A 2013/2014-es tanévben közel 210 mFt befizetési kötelezettsége volt az IK hallgatóinak a Neptunban, ennek 4%-át nem fizették be.

6B: DE karok Neptunban előírt teljesült és nem teljesült tételei, 2013/2014



A 2013/2014 tanévben a karon, a Neptunba befizetett önköltség átlagos összege 149 eFt volt.

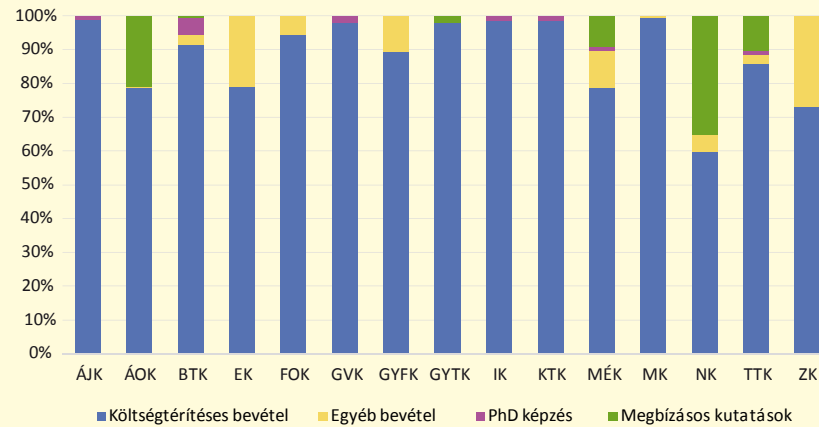
6C: DE karok 1 önköltséges hallgatóra jutó befizetések összege, 2013/2014



PÉNZÜGY, PÁLYÁZATOK, K+F+I

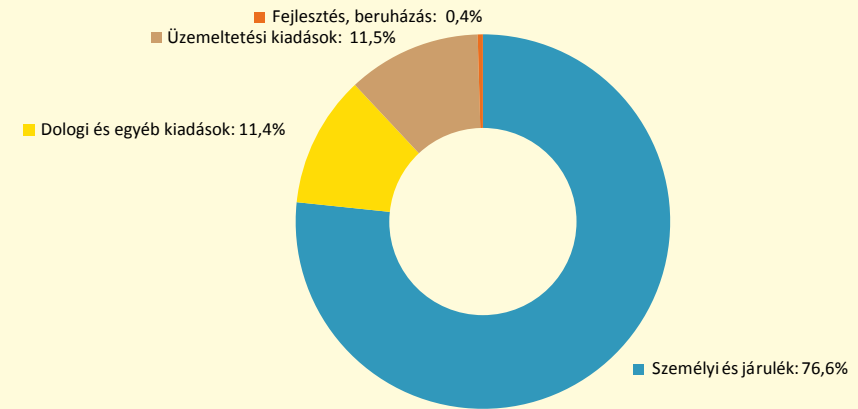
Az IK saját bevételeinek 99%-át az önköltséges képzéshez kapcsolódó bevételek adják.

7A: DE karok bevételeinek főbb jogcímenkénti összetétele, 2014. első félév



Az IK kiadásainak 76,6%-a személyi és járulék kiadás.

7B: Az IK működési kiadások főbb jogcímenkénti összetétele, 2014. első félév



2014 első félévében az IK pályázati tevékenysége (előirányzat tekintetében) 97%-ban nemzetközi pályázatokhoz kapcsolódott, a karnak összességében 132 mFt szabad előirányzat-maradványa van, a pénzmaradvány összege -113 mFt.

7C: Az IK pályázatok pénzügyi adatai, 2014. első félév

Adatok eFt-ban

Megnevezés	Előző évi maradvány	Bevétel	Tárgyévi felhasználás	Kötelezettség vállalás	Maradvány	Szabad maradvány
	1	2	3	4	5=1+2-3	6=1+2-3-4
I. Hazai pályázatok	20 568	7 699	8 807	413	-1 108	11 348
II. Nemzetközi pályázatok	586 875	174 171	286 535	179 571	-112 364	120 769
Pályázatok minősszesen (I. + II.)	607 443	181 870	295 342	179 984	-113 472	132 117

Az IK 2014. első félévi K+F tevékenysége (előirányzat tekintetében) 84%-ban pályázatokhoz kapcsolódik, szabad előirányzat- maradványa 14 mFt, a pénzmaradvány összege -102 mFt.

7D: Az IK K+F tevékenységhez kapcsolódó bevételek és kiadások, 2014. első félév

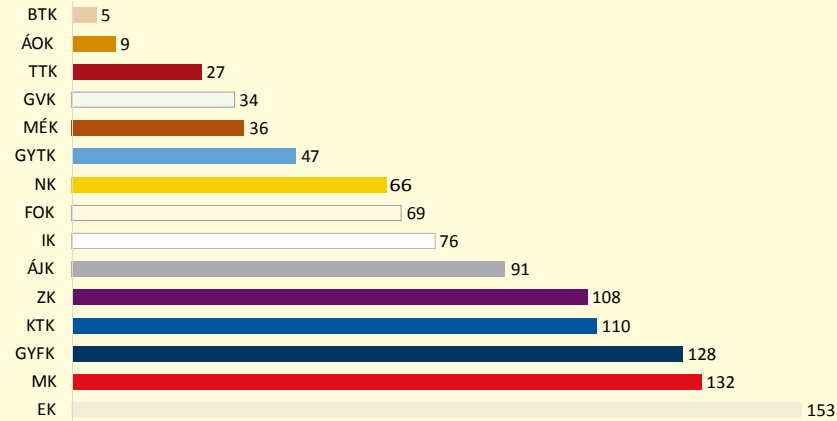
Adatok eFt-ban

Megnevezés	Előző évi maradvány	Bevétel	Tárgyévi felhasználás	Kötelezettség vállalás	Maradvány	Szabad maradvány
	1	2	3	4	5=1+2-3	6=1+2-3-4
I. OTKA	8 534	-4 302	999	374	-5 301	7 161
II. K+F feladatra átvett pénzeszközök	51 355	-51 828	45 200	845	-97 028	5 310
III. Külső megbízás, szerződéses tevékenység	1 170	585	112		473	1 058
K+F bevételek összesen (I. + II. + III.)	61 059	-55 545	46 311	1 219	-101 856	13 529

RANGSOROK

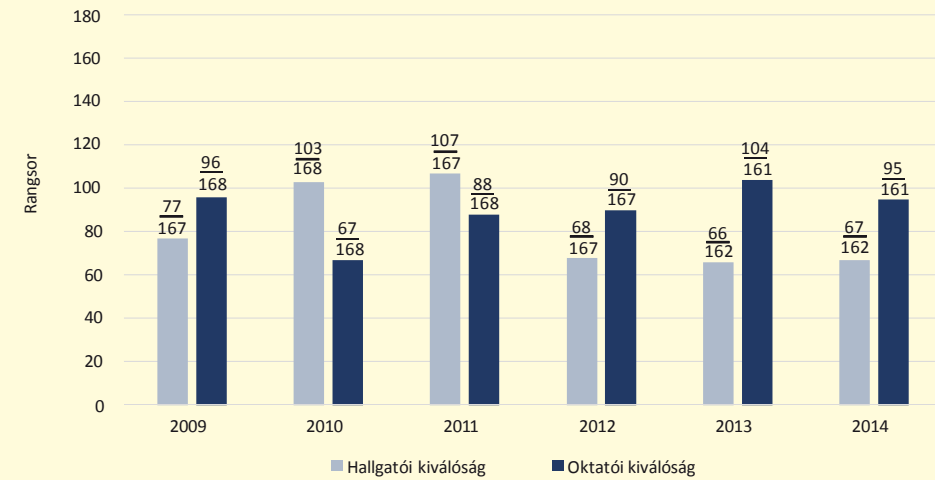
76. volt az IK a HVG karok között felállított abszolút rangsorában 2014-ben.

8A: DE karok HVG szerinti rangsor eredménye, 2014



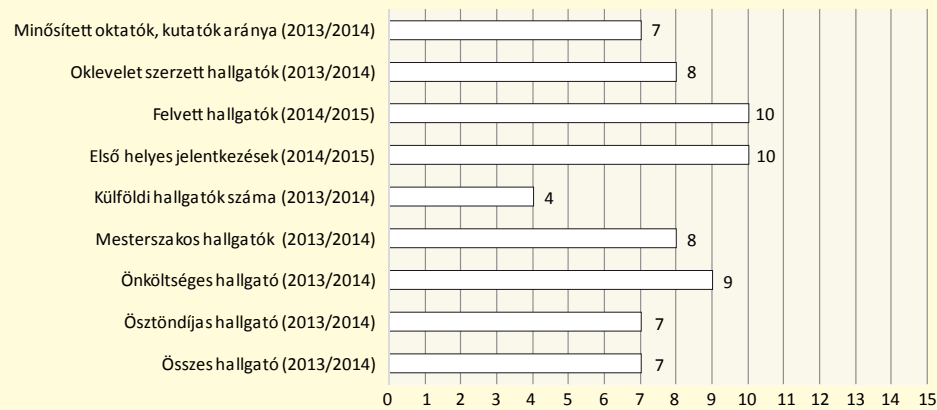
A HVG hallgatói kiválóság rangsorában a kar 2014-ben a 67., oktatói kiválóság rangsorában a 95. volt.

8B: Az IK HVG szerinti oktatói és hallgatói kiválóság rangsor, 2009-2014



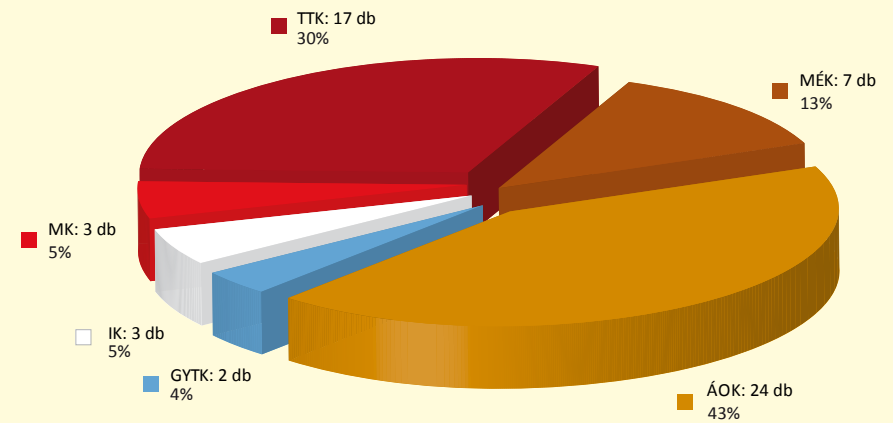
A külföldi hallgatók számát tekintve a 4. a kar a DE karai között.

8C: IK karok közötti sorrendje néhány mutató tekintetében



Az elmúlt 5 évben a szellemi alkotás bejelentések 5%-a IK-s bejelentés volt.

8D: A DE karok szellemi alkotás bejelentéseinek megoszlása 2009-2014 (03.31) években





A **VIR jelentés** a DE több funkcionális szervezeti egységének közös munkája. Köszönjük a VIR forrásrendszerek adatainak ellenőrzésében és a riportok előállításában részt vevő munkatársak munkáját:

jDolber: Kiss Ferencné, Takács Gyöngyi

Neptun: Tózsérné Gáll Ibolya, Sipos Henrietta, Kerényi Szabolcs, Kiss Zoltán

SAP: Kovács Márta, Virágos Anikó, Kissné Szabó Noémi, Demeter-Csonka Szilvia, Molnár Gabriella, Barta Lajos, Nagy Julianna, Kulcsár Adrián

VIR Központ: Dankóné Kozma Zsuzsanna, Szalma Tímea, Papp Attila

Egyéb, a forrásrendszerek által le nem fedett adatszolgáltatásban a Rektori Hivatal munkatársai Dr. Agócsné Ádám Vilma, Dr. Varga Zsolt, Ölvetiné Szabó Beáta, Rózsa Judit és a Tudás és Technológiai Transzfer Iroda munkatársa Dr. Bene Tamás működtek közre.
A jelentés elkészítésében külső tanácsadóként az IFUA Kft. is részt vállalt.

SZÉCHENYI 2020



MAGYARORSZÁG
KORMÁNYA

Európai Unió
Európai Szociális
Alap



BEFEKTETÉS A JÖVŐBE





VIR

G A Z D A S Á G I F Ő I G A Z G A T Ó S Á G

D E B R E C E N I E G Y E T E M

Felelős kiadó	Dr. Bács Zoltán
Szakmai szerkesztés	Dr. Vincze Szilvia
Szerkesztés	VIR Központ
Grafikai előkészítés	Zsadányi György
Grafikai munka	Lénárt Levente
Nyomdai munka	Center-Print Nyomda Kft.

